

POLSKI RYNEK TARGOWY W 2023 ROKU*

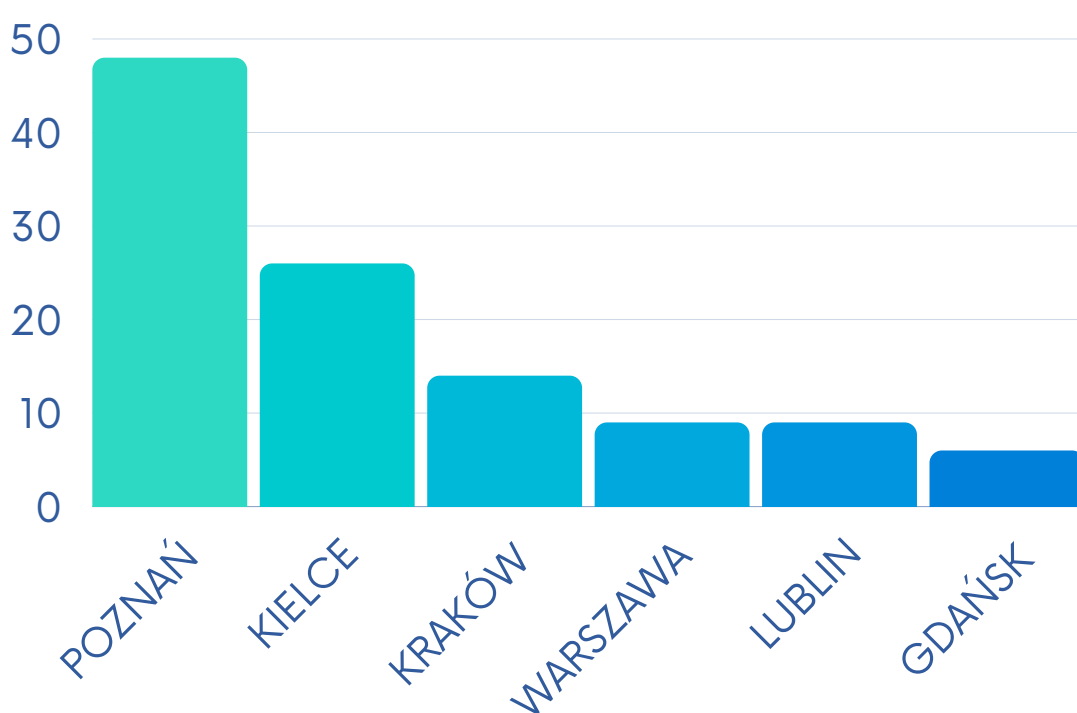
I

Liczba wydarzeń **ogółem**

121



Liczba wydarzeń
w podziale na miasta



III


Liczba **wystawców**

16 989

w tym wystawców międzynarodowych **3799**



IV



Liczba **zwiedzających**

1 229 237

To liczba osób,
która **wypełniłaby**
stadion Camp Nou
ponad 12 razy!




POLSKI RYNEK TARGOWY W 2023 ROKU*

V

Liczba m² powierzchni
wynajętej przez wystawców



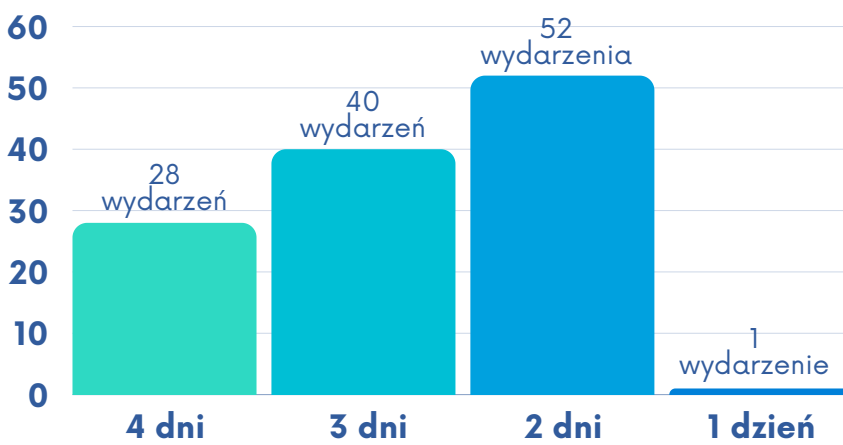
704 428



Liczba ta **odpowiada**
powierzchni ponad
98 boisk Camp Nou

VI

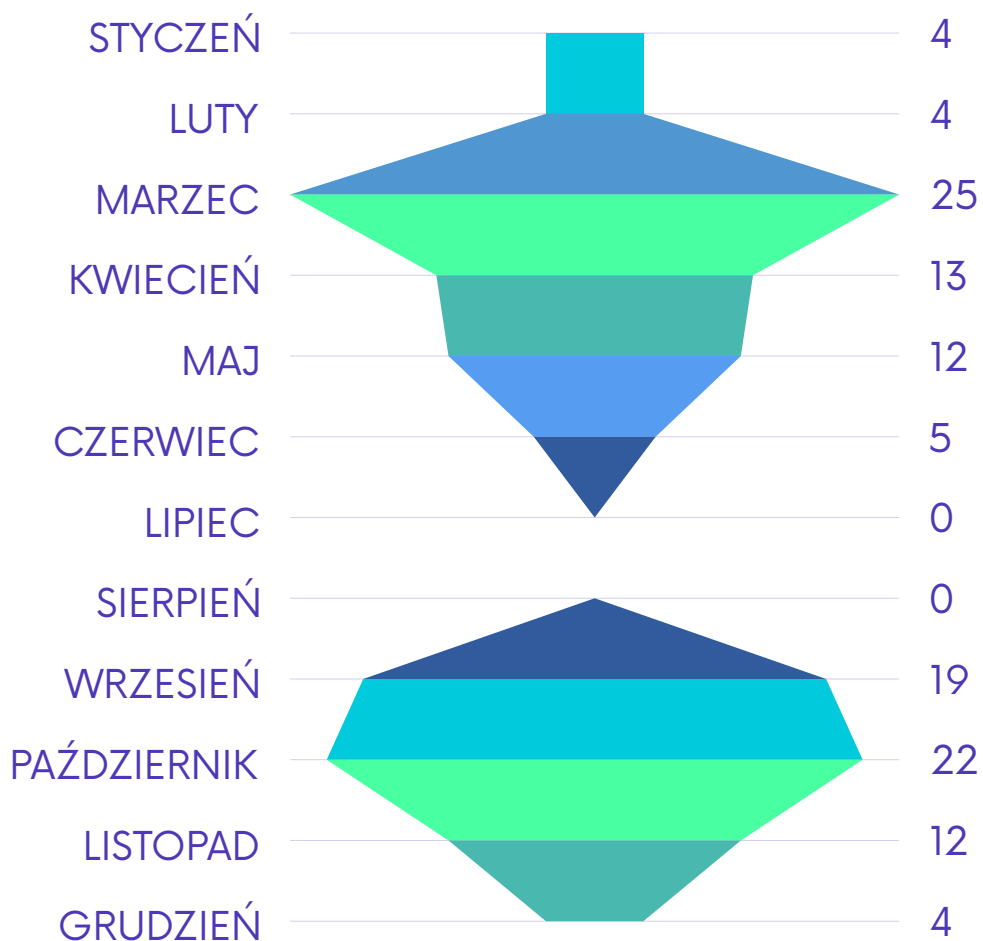
Czas trwania **wydarzenia**



Średni czas
trwania
wydarzenia
2,8 dnia

VII

Liczba wydarzeń **miesiącami**



POLSKI RYNEK TARGOWY W 2023 ROKU*

VIII

Liczba wydarzeń
w podziale na branże
(na grafice przedstawione są wybrane branże)



***Dane uwzględniają wyłącznie targi w Polsce organizowane przez członków PIPT, poddane audytowi Centrex - International Exhibition Statistics Union.**